


Alcornoques centenarios de La Pedriza

Descripción

Caminata circular con inicio y fin en Manzanares el Real que nos lleva de alcornoque en alcornoque, dos ejemplares centenarios e incrustados en la roca. Ambos catalogados como singulares.

Por el desfiladero de la Camorza alcanzaremos la sierra de los Porrones atravesando varios miradores con excepcionales panorámicas



Puntos de interes

Alcornoques centenarios.

Ribera del río Manzanares.

Cruz del Mierlo.

Peña del Indio

Miradores para disfrutar del Cancho de los Muertos, el Yelmo, Cuerda Larga...

En época adecuada, peonías en flor



Dificultad: Se trata de una ruta de perfil tendido sin pendientes fuertes, en general. Hay algún tramo por senderos estrechos y algún paso pedregoso. Hay zonas en las que la orientación es difícil por la ausencia de senda marcada.

Fuentes: Hay una fuente en el recorrido, precaución en verano por si están secas.

Duración: La duración depende de la marcha y condición física del grupo. La estimación media aproximada es de 6 horas.

Otros datos de interés: Manzanares el Real y su castillo.

El recorrido coincide con el de la caminata HB-003 La Cruz del Mierlo, de La Pedriza a Los Porrones

Alcornoques centenarios de La Pedriza

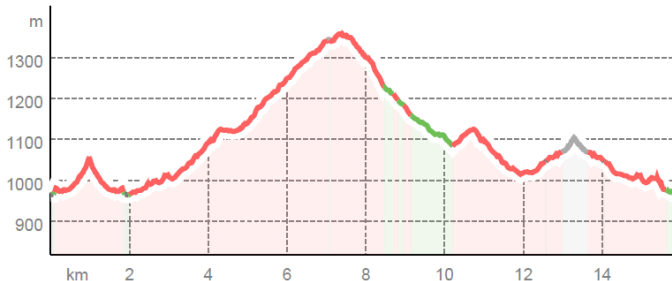
Perfil de la ruta

CIRCULAR
Nivel: 1+

Tipos de camino

Asfalto	0,2 km
Sendero	1,8 km
Sendero natural	13,2 km
Desconocido	0,7 km

Perfil de elevación



Datos de la ruta

Ruta de senderismo

Distancia ↔ 15 km

Duración ⌚ 6 hrs

Desnivel positivo ▲ 590 m

Desnivel negativo ▼ 590 m

Altitud



Mejor época del año

Evitar las épocas de calor intenso.
Precaución en las zonas rocosas con lluvia y humedad

Valoraciones

Autores

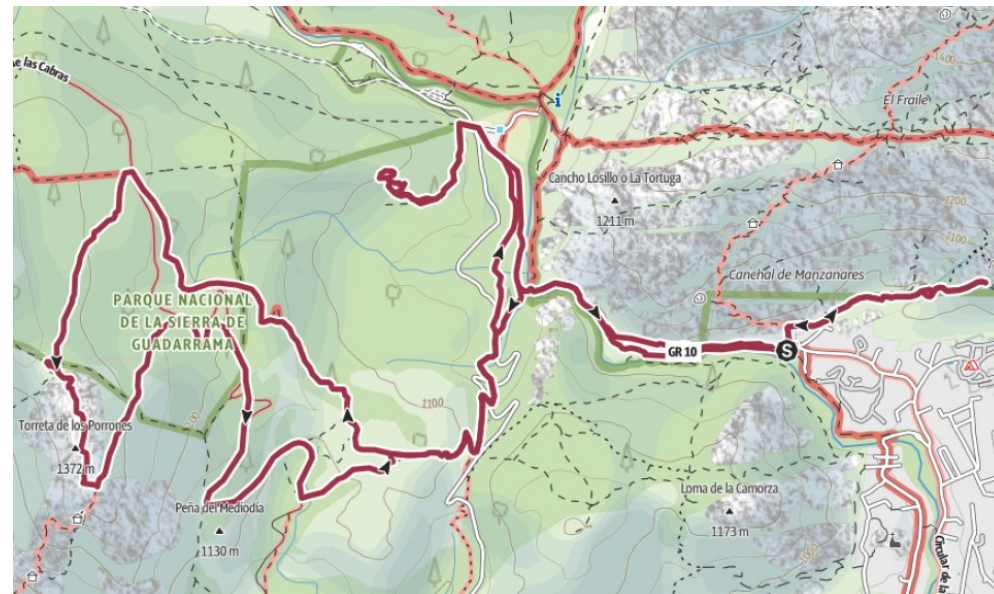
Experiencia ●●●●●

Paisaje ●●●●●

Comunidad

outdooractive

Mapa



outdooractive

Importante:

Es imprescindible el uso de vestimenta adecuada: ropa de abrigo e impermeable, gorro, guantes y botas de montaña. Comida y bebida suficiente para la Caminata (al menos 1,5 litros de agua).

Mochila o macuto cómodo y con capacidad suficiente para llevar todo el equipo.

Se aconseja el uso de bastones e incluir un dispositivo de iluminación (preferible luz frontal) en la mochila.